

Entdecken Sie die neue Sachlichkeit.

Die neuen Designheizkörper Signo® und Credo® plus für die Bad- und Wohnwelt.



Fühl Dich wohl. Kermi.

Fühl Dich wohl. Kermi.

Daheim, in den eigenen vier Wänden. Genau hier sehnen wir uns nach Behaglichkeit, nach Vertrautheit und Sicherheit. Ein gutes Raumklima trägt einen großen Teil dazu bei, dass wir unser Zuhause so erleben und uns erholen können.

Was macht ein gutes Raumklima aus? Und lässt sich Behaglichkeit messen? Damit beschäftigen wir uns bei Kermi seit Jahrzehnten. Mit Heizkörpern und Flächentemperierung fing alles an. Heute steht die optimale Wärme in Lebens- und Arbeitsräumen im Mittelpunkt unseres Tuns. Geborgenheit und entspanntes Wohlfühlen zu jeder Jahreszeit gestalten wir mit ganzheitlichen Lösungen für optimale Wärme und Raumklima im Neubau wie im renovierten Altbau.

Gesundes Raumklima berührt mehrere Aspekte des Wohnens. Das Wohlfühlen ist das Erlebnis. Die zukunftsfähigen und nachhaltigen Produkte von Kermi geben die Sicherheit, auch in puncto Umwelt eine gute Entscheidung getroffen zu haben. Das „Kermi System x-optimiert“ erreicht durch ein kluges Zusammenspiel aller Elemente ein Optimum an Energieeffizienz. Und auf den hohen


Qualitätsstandard der Kermi Komponenten und Systeme ist Verlass. Er wird von der Produktentwicklung über die Fertigung und die Endkontrolle hinaus lückenlos realisiert. Die partnerschaftliche Zusammenarbeit mit den Fachpartnern, die Pre- und After-Sales-Leistungen und die zahlreichen zusätzlichen Serviceangebote geben darüber hinaus ein gutes Gefühl.

Mit hoch innovativen Lösungen sorgt Kermi für gesunde, grüne Wohlfühlwärme, frische, saubere Luft und höchste Behaglichkeit im ganzen Haus. Damit Sie sich zu Hause garantiert wohlfühlen!

Seit knapp sechs Jahrzehnten entwickelt und produziert Kermi am Hauptsitz in Niederbayern Produkte für die Bereiche Raumklima und Duschdesign. Heute zählt Kermi zu den führenden Herstellern in Europa in diesen Bereichen. Als Pionier in Sachen Ökonomie und Ökologie setzt Kermi mit rund 1.300 qualifizierten Mitarbeitern immer wieder Standards in Technik, Design und Effizienz.

Mehr Informationen zu Kermi und den Standorten finden Sie unter www.kermi.de.





Maximales Wohlfühlen.
Und maximale Energieeffizienz.
Ist das ein Angebot?



Darauf können Sie sich verlassen



RAL-Gütezeichen als Garantie für höchste Qualität



Wärmeleistung nach Euro-Norm DIN EN 442



Zertifiziertes Managementsystem nach ISO 9001/140001/50001



Ganzheitliche zuverlässige Produktqualität nach EN 442

Alles für ein gesundes Raumklima

Nachhaltig Wärme erzeugen. Langfristig Wärmeenergie speichern. Zielgerichtet Wärme regeln. Effizient Wärme übertragen. Und kontrolliert den Wohnraum lüften. Das ist der innovative sowie ganzheitliche Ansatz des „Kermi Systems x-optimiert“.

Mit System in die Zukunft

Angenehme Wärme und kontrollierte Lüftung machen das Wohlbefinden von Menschen in Wohn- und Arbeitsräumen aus. Dabei bedingen sich Heizen und Lüften wechselseitig. Das wegweisende „Kermi System x-optimiert“ bietet viele Vorteile für eine zukunftsfähige Heiz- und Lüftungstechnik.

Im Vordergrund steht der Systemgedanke, dessen Herzstück das moderne Energie- und Komfortmanagement ist. Es optimiert die Schnittstellen, minimiert den Energieverlust zwischen den Systembestandteilen und verbessert die Energieeffizienz um ein Vielfaches. Der innovative x-buffer Schichtenpufferspeicher ist optimal abgestimmt auf die Arbeitsweise und den Wirkungsgrad der x-change Wärmepumpe. Die Wärmeübertragung hat ihren fest definierten Platz innerhalb des Systems. Die Wohnraumlüftung sorgt für staub- und pollenfreie Frischluft, wodurch die bestmögliche Raumluftqualität entsteht.

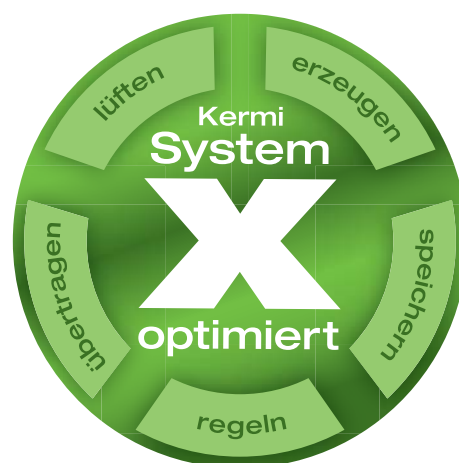
Und der Systemgedanke greift noch weiter. Garantiert zusammenpassende und perfekt aufeinander zugeschnittene Komponenten bedeuten mehr Sicherheit. Das einzigartige Plug & Heat-Prinzip von Kermi bringt in der Installation zusammen, was zusammengehört. Die intuitive Bedienung des Systems vereinfacht die optimale Regelung im täglichen Einsatz.

Die Energieeffizienz verbessern

Die Energieeffizienz des gesamten Systems entspringt den x-fach optimierten Komponenten sowie deren perfektem Zusammenspiel. Jede Komponente ist für sich auf hohe Wirtschaftlichkeit hin ausgelegt. Die x-fache Optimierung zwischen den Teilen verbessert den Wirkungsgrad des Gesamtsystems noch einmal erheblich. Dass alle Systemkomponenten aus einer Hand kommen, bedeutet zusätzliche Qualitäts- und Planungssicherheit.

Alle Teile des „Kermi Systems x-optimiert“ wurden von Kermi selbst oder unter der Regie von Kermi entwickelt, entsprechen dem neuesten Stand der Technik und wurden einer strengen Prüfung unterzogen. Damit „x-optimiert“ ein x-faches Versprechen für x-fache Leistung ist.

Das „Kermi System x-optimiert“ regelt das Zusammenspiel der Bereiche mit Blick auf Detail und Bedarf:



Signo®. Klare Linien, pure Ästhetik.

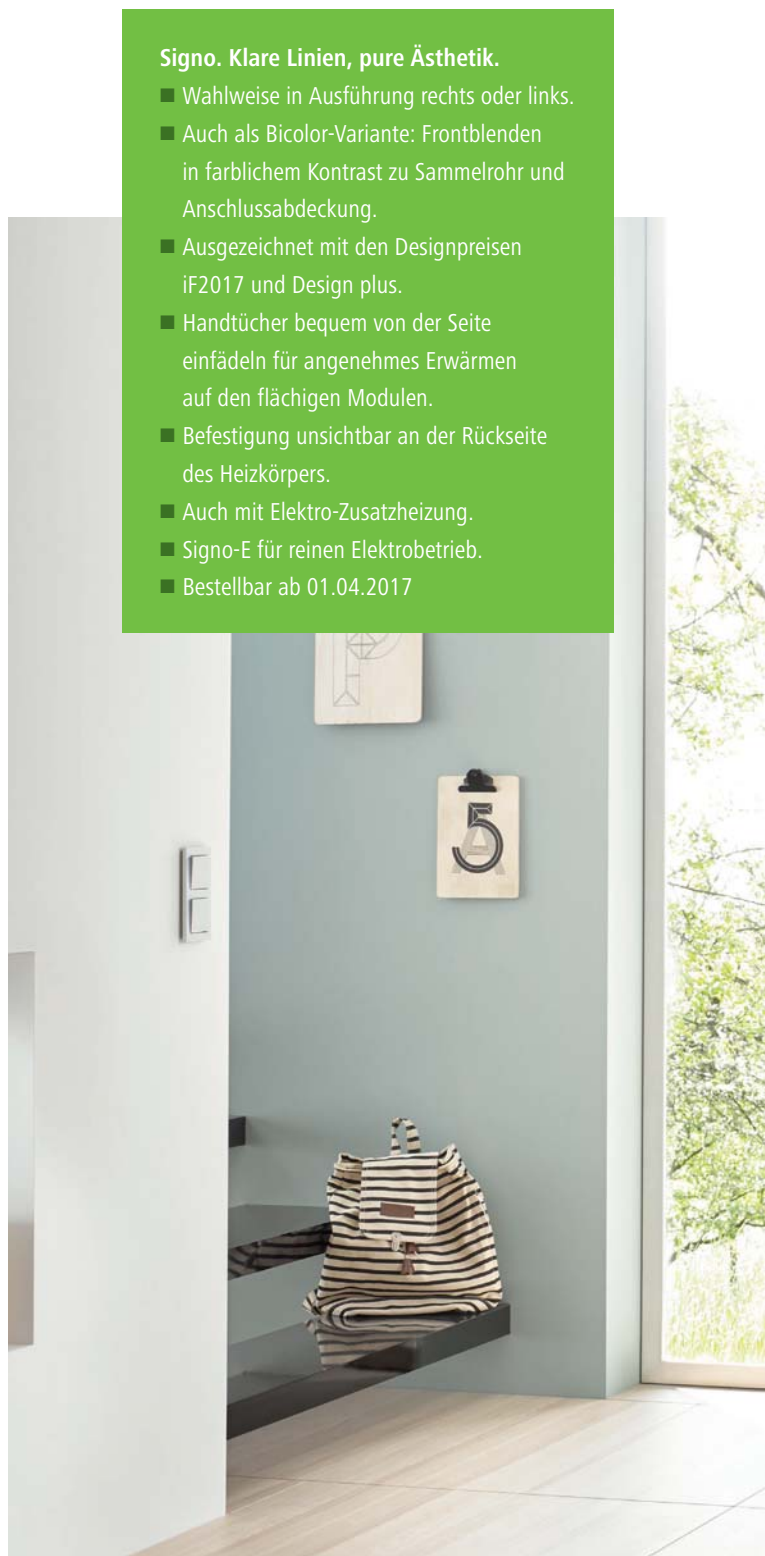
Design-Objekt oder Heizkörper? Bei Signo sind diese Grenzen fließend. Er verbindet repräsentative Optik mit hohem Wärmekomfort und setzt mit seinen quadratischen Heizflächen Akzente in jedem Raum.

Der modular aufgebaute Badheizkörper Signo verzaubert durch seine grafische Oberfläche den Raum und strahlt eine souveräne Leichtigkeit aus. Bis zu drei quadratische Flächenmodule finden auf dem Sammelrohr Platz, vorne verkleidet mit rechteckigen Frontblenden. Signo ist auch erhältlich als Bicolor-Variante: Hier bilden die Heizflächen einen Farbkontrast zum Sammelrohr und erzielen so einen vor der Wand schwebenden Effekt der Module. Das Sammelrohr kann bei jeder Größe wahlweise links oder rechts angeschlagen werden. Signo ist auch mit Elektro-Zusatzheizung oder für reinen Elektrobetrieb erhältlich.

Dekorativ: Mit seiner markant quadratischen Form wird Signo zum eleganten Blickfang in jedem Raum.

Signo. Klare Linien, pure Ästhetik.

- Wahlweise in Ausführung rechts oder links.
- Auch als Bicolor-Variante: Frontblenden in farbllichem Kontrast zu Sammelrohr und Anschlussabdeckung.
- Ausgezeichnet mit den Designpreisen iF2017 und Design plus.
- Handtücher bequem von der Seite einfädeln für angenehmes Erwärmen auf den flächigen Modulen.
- Befestigung unsichtbar an der Rückseite des Heizkörpers.
- Auch mit Elektro-Zusatzheizung.
- Signo-E für reinen Elektrobetrieb.
- Bestellbar ab 01.04.2017





Komfortabel: Handtücher lassen sich zum Anwärmen bequem von der Seite einschieben.

Der 50-mm-Anschluss ist unsichtbar hinter der komplett ans Heizkörperdesign angepassten Anschlussabdeckung versteckt.



Mit seinen klaren Formen wirkt Signo unaufdringlich und doch prägnant. Für ihn zählt nur die reine Form. Deshalb wird die Optik auch nicht durch die Anschlusssituation gestört – sie ist komplett verblendet, die Befestigung von vorne nicht sichtbar. Bei den Bicolor-Varianten können zwei Farben aus dem Kermi Farbkonzept gewählt werden: Die Heizflächen bilden dann zum Sammelrohr den gewünschten Farbkontrast.



Farbenfroh: Ob in elegantem Weiß, in einem kräftigen Farbton oder als Bicolor-Variante - Signo setzt in jedem Fall Akzente.

Modular: Abhängig von Platzangebot und Wärmebedarf kann Signo mit ein, zwei oder drei quadratischen Modulen gewählt werden.





Unabhängig: Die Option für Elektro-Zusatzbetrieb oder Signo-E mit reinem Elektrobetrieb bieten ganzjährig wohlige Wärme, unabhängig von der Zentralheizung.

Technische Information

Bauhöhen Warmwasserbetrieb	667, 1247, 1827 mm
Bauhöhen Elektrobetrieb	1130, 1710 mm
Baulängen	540 mm
Bautiefe	57 mm
Wärmeleistung 75/65-20 °C	327 - 932 Watt

Credo® plus. Klare Struktur, elegante Form.

Credo plus ist die Design-Evolution der bewährten Badheizkörperserie Credo. Mit seinem gleichmäßigen Sprossenabstand wirkt er gleichermaßen edel und praktisch. Ein Minimalist, der hohen Komfort und nutzerorientiertes Design verbindet.

Credo plus. Klare Struktur, elegante Form.

- Thermostatkopf auf bedienfreundlicher Höhe.
- Größere Zwischenräume zum bequemen Einhängen von Handtüchern.
- Befestigung unsichtbar an der Rückseite des Heizkörpers.
- Version mit Elektro-Zusatzheizung.
- Credo plus-E für reinen Elektrobetrieb.
- Bestellbar ab 01.07.2017





Kuschelig: Die breiten Abstände der Querrohre sind ideal, um Handtücher oder Kleidung anzuwärmen.



Griffbereit: Der perfekt integrierte Thermostatkopf ist bedienerfreundlich auf der richtigen Höhe angebracht, mittig im Heizkörper.



Die beinahe filigranen Heizrohre des Credo plus werden von flächigen Sammelrohren umrahmt. So strahlt der Badheizkörper mit seinem klaren Design nicht nur Wärme aus, sondern auch Ruhe. Die formale Integration des mittig positionierten Thermostatknopf, wahlweise links oder rechts, ist ein weiteres Design-Element, bei dem sich Ästhetik und Bedienkomfort optimal ergänzen. Die untere Rahmenblende verdeckt zudem die Anschlussituation komplett, seine montagefreundliche Befestigung ist von vorne nicht sichtbar. Credo plus ist in zahlreichen Größen und Farbvarianten erhältlich.

Stimmig: Das Design ist konsequent ausgerichtet auf die reduzierte Formensprache moderner Badstilwelten.

Auch bei den Farben bleiben keine Wünsche offen. Credo plus ist erhältlich in elegantem Weiß und in allen Farben des Kermi Farbkonzepts. Wer angenehmen Wärmekomfort unabhängig von der Zentralheizung genießen will, für den gibt es die Möglichkeit mit Elektro-Zusatzbetrieb oder mit reinem Elektrobetrieb.




























Eigenständig: Auch mit Elektro-Zusatzbetrieb oder als Credo plus-E für reinen Elektrobetrieb.

Technische Information	
Bauhöhen	973, 1429, 1733 mm
Baulängen	550, 750 mm
Bautiefe	33 mm
Wärmeleistung 75/65-20 °C	460 - 1128 Watt

Kermi Farbkonzept

Das innovative Farbkonzept. Im Trend der Zeit.

Serienfarbe	Sanitärfarben			RAL CLASSIC
 weiß, RAL 9016	 reinweiß, RAL 9010	 manhattan	 ägäis	 Lackierung in jedem RAL CLASSIC Farbton möglich
	 bahamabeige	 pergamon	 schwarz	

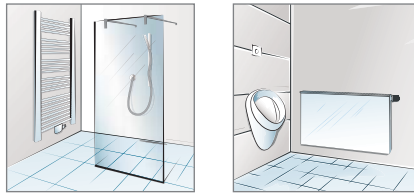
Sondereditionen					
 Edition Soft Die Klassiker der Sanitärfarben in edelmatter Oberfläche.	 weiß, RAL 9016 Soft	 reinweiß, RAL 9010 Soft	 manhattan Soft	 ägäis Soft	 bahamabeige Soft
	 pergamon Soft	 schwarz Soft			
 Edition Nature Die elementaren Töne der Natur. Frisch und ausdrucksstark.	 citrus Nature	 oliva Nature	 mais Nature	 purpur Nature	 crocus Nature
	 lavendel Nature				

Feuerverzinkung (Strukturlack RAL 9016)

Widerstandsfähiger Korrosionsschutz für hohe Anforderungen in Bereichen mit feuchter und/oder aggressiver Atmosphäre (z. B. Industriebetriebe, Schwimmbäder etc.). Ebenso für Räume, die regelmäßig mittels Hochdruckreiner nass gereinigt werden. Die Feuerverzinkung leistet hierfür den bestmöglichen Korrosionsschutz.

Korrosionsschutzbeschichtung

Die neue Korrosionsschutzbeschichtung von Kermi ist ideal geeignet für Bereiche, in denen ein erhöhter Schutz gegen Feuchtigkeit und Nässe erforderlich ist. Eine Lackierung ist in jedem beliebigen Farbton möglich, natürlich in bekannt hoher Kermi Qualität.




Edition Ethno

Gefragt wie nie:
Die warmen, kräftigen
Töne exotischer Kulturen.



solaris Ethno



inka Ethno



carmina Ethno



terra Ethno



Edition Metallic

Der glanzvolle Retro-Trend
der Fünfziger-Jahre.
Klassisch interpretiert in
brillanten Metallic-Tönen.




graphit Metallic




glanzsilber Metallic



heliosgold Metallic



circonsilber Metallic



mattbronze Metallic



classic-kupfer Metallic

Weitere Farben:
Auf Anfrage

Farbabweichungen sind
aus drucktechnischen
Gründen unvermeidbar.



x-change
Wärmepumpen



x-buffer
Wärmespeicher



x-center
Regelung



x-net Flächen-
heizung/-kühlung



therm-x2
Flachheizkörper



x-well
Wohnraumlüftung



Designheizkörper



Heizwand



Konvektor



Kermi Decor



Duschplatz



Duschkabine

Gesunde Wohlfühlwärme und grenzenloser
Duschkomfort mit den ganzheitlichen Kermi
Komplett-Programmen für Raumklima und
Duschdesign.

Mehr Informationen finden Sie auf
www.kermi.de / www.kermi.at



Raumklima | Duschdesign

Kermi GmbH
Pankofen-Bahnhof 1
94447 Plattling
GERMANY

Tel. +49 9931 501-0
Fax +49 9931 3075
www.kermi.de / www.kermi.at
info@kermi.de