

Optima

Perfekter Look im Bad.

Lichtspiegel und Spiegelschränke






Optima S und L Lichtspiegel –
Blickfang im Bad.



Das Optima S und L LED-Lichtspiegelprogramm umfasst Kristallspiegel in unterschiedlichsten Abmessungen im Hoch- und Querformat. Maße von 40 x 90 cm bis zu großzügigen 140 x 60 cm (Breite x Höhe) überzeugen mit unterschiedlichen Beleuchtungen: Es kann gewählt werden zwischen satinieren, rechts und links angebrachten Lichtausschnitten – bei den großformatigen Modellen – Lichtstreifen an den Seiten und oben. Optional gibt es bei einigen Optima L Spiegeln auch eine zusätzliche Beleuchtung nach unten.


Seitlich sorgen hochwertige Aluminiumleisten für einen Sichtschutz. Alle Spiegel entsprechen der Energieeffizienzklasse A+. Die LED-Leuchtmittel der Optima L und S Spiegel haben eine sehr lange Lebensdauer. Mit einer angenommenen Brenndauer von insgesamt 30.000 Stunden – verteilt auf jeweils zwei Stunden pro Tag – bieten die LED-Leuchtmittel der Optima-Spiegel eine enorme Lebensdauer von 41 Jahren. Bei den Optima LED-Lichtspiegeln finden Form und Funktion perfekt zusammen.



LED-Lichtspiegel mit satinieren Lichtausschnitten seitlich und oben sowie optional indirekter Beleuchtung nach unten, 120 x 60 cm und 140 x 60 cm



LED-Lichtspiegel mit seitlichen Aluminium-Sichtschutzleisten



LED-Lichtspiegel Hochformate in 40 x 90 cm, 50 x 90 cm und 60 x 80 cm

Die Vorteile

- + Kristallspiegel
- + Umfangreiche Maßpalette
- + Seitlich hochwertige Aluminium-Sichtschutzleiste
- + Moderne LED-Technik
- + Geringer Stromverbrauch
- + LEDs werden verzögerungsfrei hell
- + LED Leuchtmittel haben lange Lebensdauer
- + Effizienzklasse A+
- + Norm EN 1036

Design und Technik.



Schalter für zwei Lichtarten und Spiegelwärm-/Antibeschlagsystem bei Optima L

Die Optima L LED-Lichtspiegel überzeugen mit technischen Highlights wie zwei LED-Lichtarten und einem Spiegelwärm-/Antibeschlagsystem, das nach Wunsch zugeschaltet werden kann. Die rückseitige Heizfolie verhindert nach dem Einschalten das Beschlagen des Spiegels, wenn es im Bad sehr feucht ist.

Bei allen Optima L Modellen kann die Lichtart von Warmweiß (Kelvin 3000) mittels eines Wechselschalters in Neutralweiß (Kelvin 4000) gewechselt werden. So kann man augenblicklich zwischen angenehm wohliger Atmosphäre, z. B. beim Duschen oder Baden, und optimaler Ausleuchtung für Rasur oder Schminken auswählen.



Bei fast allen Optima L Spiegeln gibt es optional eine indirekte Beleuchtung, die nach unten hin Waschtisch und Armatur anstrahlt. Die seitlichen Leuchtstreifen der S Spiegel erhellen das Bad ohne Umstellmöglichkeit in Neutralweiß (Kelvin 4000).

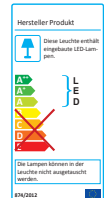


LED-Lichtspiegel Optima S
im Hochformat

Produktübersicht.

Optima L LED-Lichtspiegel


Effizienzklasse A+, Kristallspiegel, Kippschalter für LED-Licht Warmweiß (3000 Kelvin) oder Neutralweiß (4000 Kelvin), Spiegelwärm-/Antibeschlagsystem zuschaltbar, satinierte Lichtausschnitte seitlich bzw. seitlich und oben, optional bei einigen Modellen indirekte Beleuchtung unten, Schutzart IP20



Maße	Lichtstreifen rechts/links	Lichtstreifen rechts/links indir. Beleuchtung nach unten
40 x 90 cm		-
50 x 90 cm		-
60 x 80 cm		



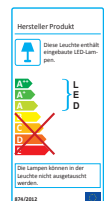
Maße	Lichtstreifen rechts/links	Lichtstreifen rechts/links indir. Beleuchtung nach unten
80 x 60 cm		
100 x 60 cm		
120 x 60 cm		
140 x 60 cm		



Maße	Lichtstreifen rechts/links/oben	Lichtstreifen rechts/links/oben indir. Beleuchtung nach unten
120 x 60 cm		
140 x 60 cm		

Optima S LED-Lichtspiegel

Effizienzklasse A+, Kristallspiegel, Licht: Neutralweiß (4000 Kelvin), Schutzart IP20



Maße	Lichtstreifen rechts/links
40 x 90 cm	
50 x 90 cm	
60 x 80 cm	



Maße	Lichtstreifen rechts/links
80 x 60 cm	
100 x 60 cm	
120 x 60 cm	
140 x 60 cm	



Maße	Lichtstreifen rechts/links/oben
120 x 60 cm	
140 x 60 cm	

Optima L und S Spiegelschränke – Ambiente und Ordnung.

Die Spiegelschränke von Optima schaffen mit ihrem Innenleben großzügig Platz für alle Utensilien und sorgen für angenehmes Licht und wohltuendes Ambiente. Alle Modelle haben eine innenliegende Elektrobox mit Lichtschalter und Steckdose. Der Korpus der Optima L Spiegelschränke ist aus Aluminium und passt in jede Badgestaltung. Der individuell benötigte Stauraum lässt sich durch höhenverstellbare Glaseinlegeböden variieren. Es stehen drei Varianten zur Verfügung in den Breiten 65, 80 und 100 cm.

Der Optima S Spiegelschrank hat einen Korpus aus Melamin in der Farbe Weiß und es gibt zwei Ausführungen, mit einseitig bzw. beidseitig verspiegelten Schranktüren in den Größen 60 oder 80 cm bzw. 61,8 oder 80 cm Breite. Die Schränke sind mit einer Stableuchte ausgestattet.



Optima S Spiegelschrank
65 x 80 x 15 cm und 80 x 80 x 15 cm



Optima L Spiegelschrank
3-türig, 100 x 80 cm

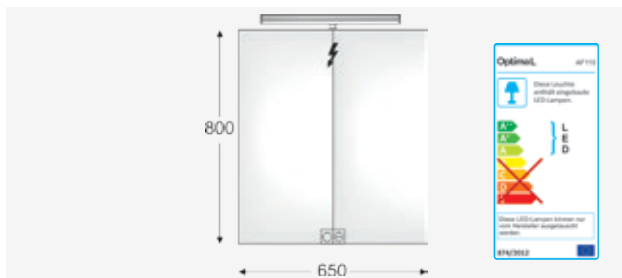


Geräumiger **Spiegelschrank**
aus dem Optima L Badmöbelprogramm



Optima L Spiegelschrank
3-türig, 100 x 80 cm

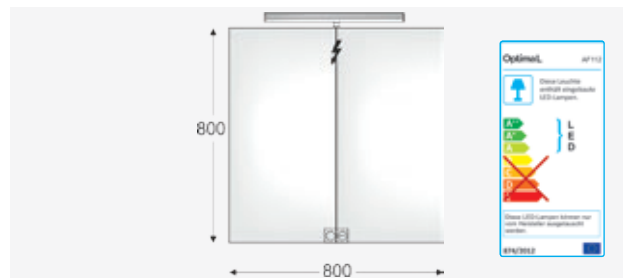
Produktübersicht.



Optima L Spiegelschrank 2-türig

Aus Aluminium, Maße (b x h x t): 65 x 80 x 15 cm, 1 LED-Aufbauleuchte 55 cm lang, 7 Watt (Lichtfarbe: Warmweiß, 3000 Kelvin) Energieeffizienzklasse A++, 2 Doppelspiegeltüren, 2 Klebgriffe lose beigelegt, 2 Glaseinlegeböden, höhenverstellbar, 1 innenliegende Elektrobox mit Lichtschalter und Steckdose unten mittig, 1 Vergrößerungsspiegel, Farbe: Aluminium

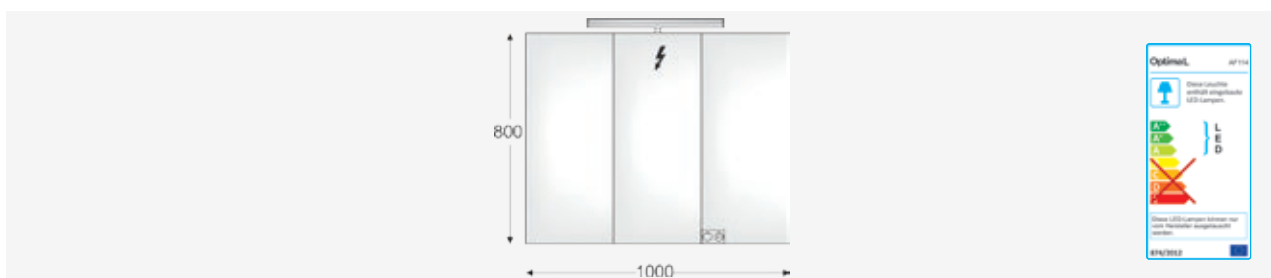
Maße **Artikel-Nr.**
mit Schukosteckdose
65 x 80 x 15 cm



Optima L Spiegelschrank 2-türig

Aus Aluminium, Maße (b x h x t): 80 x 80 x 15 cm, 1 LED-Aufbauleuchte 55 cm lang, 7 Watt (Lichtfarbe: Warmweiß, 3000 Kelvin) Energieeffizienzklasse A++, 2 Doppelspiegeltüren, 2 Klebgriffe lose beigelegt, 2 Glaseinlegeböden, höhenverstellbar, 1 innenliegende Elektrobox mit Lichtschalter und Steckdose unten mittig, 1 Vergrößerungsspiegel, Farbe: Aluminium

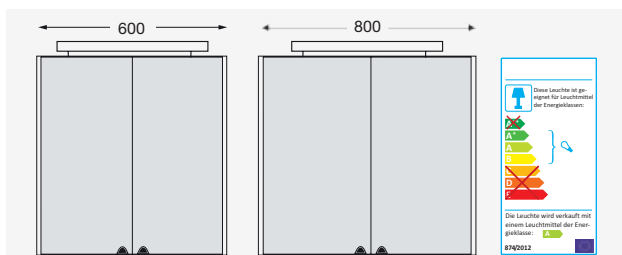
Maße **Artikel-Nr.**
mit Schukosteckdose
80 x 80 x 15 cm



Optima L Spiegelschrank 3-türig

Aus Aluminium, Maße (b x h x t): 100 x 80 x 15 cm, 1 LED-Aufbauleuchte 55 cm lang, 7 Watt (Lichtfarbe: Warmweiß, 3000 Kelvin) Energieeffizienzklasse A++, 3 Doppelspiegeltüren, 3 Klebgriffe lose beigelegt, 4 Glaseinlegeböden, höhenverstellbar, 1 innenliegende Elektrobox mit Lichtschalter und Steckdose unten rechts, 1 Vergrößerungsspiegel, Farbe: Aluminium

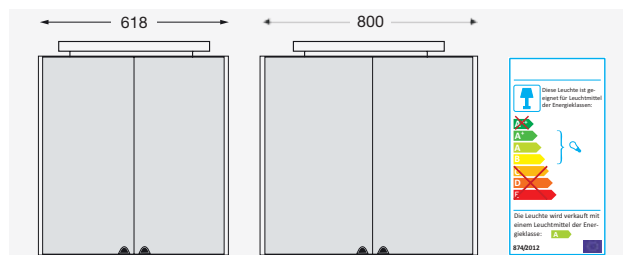
Maße **Artikel-Nr.**
mit Schukosteckdose
100 x 80 x 15 cm



Optima S Spiegelschrank, einseitig verspiegelt

Oberfläche Melamin, Maße (b x h x t): 60/80 x 73 x 17 cm, Höhe inkl. Beleuchtung 78 cm, 2 Spiegeltüren, einseitig verspiegelt, 1 Stabbeleuchte, verchromt, 1 x 8 Watt, Front und Korpus weiß matt, 1 Schalter-Steckdosenkombination, innenliegend, Glaseinlegeböden, höhenverstellbar, Lichtfarbe: Neutralweiß

Maße **Artikel-Nr.**
mit Schukosteckdose
60 x 73 x 17 cm
80 x 73 x 17 cm



Optima S Spiegelschrank, beidseitig verspiegelt

Oberfläche Melamin, Maße (b x h x t): 61,8/80 x 73 x 17 cm, Höhe inkl. Beleuchtung 78 cm, 2 Spiegeltüren, beidseitig verspiegelt, 1 Stabbeleuchte, verchromt, 1 x 8 Watt, Front und Korpus weiß matt, 1 Schalter-Steckdosenkombination, innenliegend, Glaseinlegeböden, höhenverstellbar, Lichtfarbe: Neutralweiß

Maße **Artikel-Nr.**
mit Schukosteckdose
60 x 73 x 17 cm
80 x 73 x 17 cm

Bestens beraten.

Optima steht für intelligente und technologisch hochwertige Produkte in modernem Design. Variable Kombinationsmöglichkeiten des haustechnischen Programms erlauben eine individuelle Gestaltung im Sanitär-, Installations- und Heizungsbereich.

Mit einer über Jahre garantierten Produkt- und Nachkauf-Garantie und dem attraktiven Preis-Leistungs-Verhältnis empfiehlt sich Optima als zuverlässiger Partner für innovative Haustechnik. Alle Optima Produkte werden von führenden Herstellern mit hohem Qualitätsstandard gefertigt.

Besuchen Sie uns im Internet: www.mein-optima.de