

Optima

Frischer Look im Bad.

Badmöbel-Sets





Einklang von Form und Funktion.



Die Optima S und L Badmöbel-Sets überzeugen auf den ersten Blick durch das harmonische Design und die moderne Oberflächenoptik.

Die Badmöbel-Sets bestehen aus einem Unterschrank mit Waschtisch und einem Spiegelschrank. Zur individuellen Badgestaltung gibt es das Set in unterschiedlichen Breiten und Oberflächendekoren. Im Inneren beeindrucken die Spiegel- und Unterschränke mit ihrem Stauraum. Beidseitig verspiegelte Türen vervollständigen die Spiegelschränke und moderne LED Lichttechnik sorgt für angenehmes Licht im Bad.

Die Mineralguss- oder Keramikwaschtische haben eine schmutzabweisende Oberfläche und sind ebenso wie die Thermofronten der Unterschränke leicht zu reinigen. Die Optima Badmöbel bringen Form und Funktion auf den Punkt!



Optima S Badmöbel-Set in Marone Dekor Trüffel



Optima L Badmöbel-Set in Weiß Hochglanz



Optima L Unterschrank mit zwei Auszügen



Neuer Look im Bad.

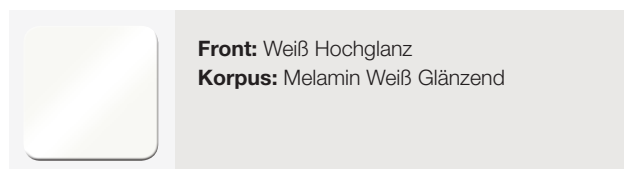
Die Optima L Badmöbel stehen in den Breiten 650, 930 und 1230 mm zur Verfügung. Die Thermofronten der Badmöbel halten allen Anforderungen stand, sie sind pflegeleicht, feuchtigkeitsbeständig und in vier verschiedenen Farben erhältlich: Weiß Hochglanz, Anthrazit Hochglanz, Eiche Dekor Flanelle und Hacienda Schwarz mit einer Holzmaserung. Der dezente Stangengriff fügt sich optimal in jedes Badambiente ein.

Ergänzt werden die Optima L Badmöbel-Sets durch einen Hochschrank – wahlweise mit Türanschlag rechts oder links und einem halbhoher Schrank.

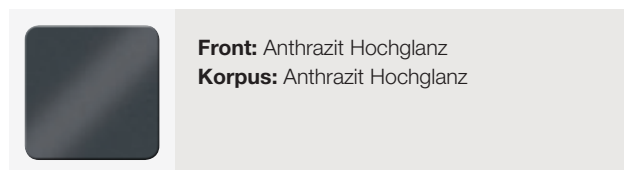
Weiße Keramikwaschtische fügen sich harmonisch in das Gesamtbild ein. Spiegelschränke mit beidseitig verspiegelten Türen, viel Stauraum im Innern und einer modernen horizontale LED-Leuchte runden die Gesamtoptik perfekt ab.



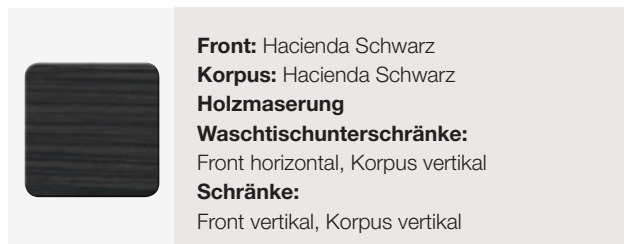
Optima L Spiegelschrank



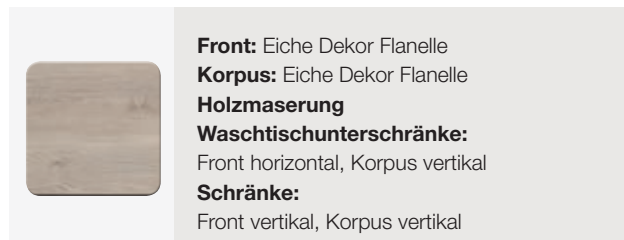
Front: Weiß Hochglanz
Korpus: Melamin Weiß Glänzend



Front: Anthrazit Hochglanz
Korpus: Anthrazit Hochglanz



Front: Hacienda Schwarz
Korpus: Hacienda Schwarz
Holzmaserung
Waschtischunterschränke:
Front horizontal, Korpus vertikal
Schränke:
Front vertikal, Korpus vertikal



Front: Eiche Dekor Flanelle
Korpus: Eiche Dekor Flanelle
Holzmaserung
Waschtischunterschränke:
Front horizontal, Korpus vertikal
Schränke:
Front vertikal, Korpus vertikal



Wohnlichkeit im Bad.

Optima S Badmöbel überzeugen mit einem attraktiven Preis-Leistungs-Verhältnis. Sie sind in zwei Frontfarben und drei verschiedenen Abmessungen erhältlich. Der Schrankauszug bietet Platz für allerlei Badutensilien.

Die Mineralgusswaschtische haben eine schmutzabweisende Oberfläche und sind mit dem „Clou“ Ab- und Überlaufsystem für Waschtische ohne sichtbare Überlauföffnung ausgestattet. Die Spiegelschranktüren sind beidseitig verspiegelt und die Glaseinlegeböden höhenverstellbar. Ob in modernem Weiß oder in dunkler Holzoptik „Marone Dekor Trüffel“ – die Optima S Badmöbel sind auf jeden Fall ein Hingucker und werden von der LED-Aufsatzleuchte ins rechte Licht gerückt.



Optima S Spiegelschrank mit LED-Aufsatzleuchte



Front: Weiß Hochglanz
Korpus: Melamin Weiß Glänzend



Front: Marone Dekor Trüffel
Korpus: Marone Dekor Trüffel
Holzmaserung: Front: vertikal,
Korpus: vertikal



Form und Funktion auf den Punkt gebracht.

Die Optima S und L Badmöbel-Sets werden aus MDF-Platten hergestellt. Durch die besondere Verarbeitung mit Thermoformfolie und Melamin sind die Badmöbel pflegeleicht und feuchtigkeitsbeständig. Die L Badmöbel bieten viel Stauraum mit zwei Schubladen, während die S Badmöbel einen Auszug haben.

Die Beleuchtung der Optima L Spiegelschränke hat die Effizienzklasse A. Jeder Spiegelschrank enthält ein Schalter- und Steckdosenelement, damit Föhn oder Rasierer schnell einsatzbereit sind. Formschöne Waschtische aus Mineralguss bei Optima S und Keramik bei Optima L runden das Gesamtbild ab.

Die Optima S und L Badmöbel-Sets sind für unterschiedliche Badgestaltungen und Badgrößen konzipiert – und überzeugen mit praktischen Details und einer klaren Linienführung vom Spiegelschrank bis zu den Möbelgriffen.



Optima L Spiegelschrank



Querschnitt Thermofront
Von innen nach außen:
■ MDF-Trägerplatte
■ Thermoformfolie

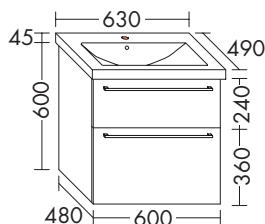
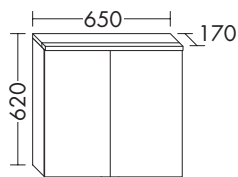
Die Optima Badmöbelsets werden aus MDF-Platten hergestellt. Auf die Trägerplatten der Fronten wird eine Thermoformfolie aufgebracht, der Korpus hingegen ist melaminbeschichtet.

Durch die besondere Verarbeitung mit Thermoformfolie und Melamin sind die Badmöbel pflegeleicht und feuchtigkeitsbeständig.



Optima L Badmöbel-Set in Anthrazit Hochglanz

Optima L Set-Übersicht.



Spiegelschrank

- + Spiegeltüren beidseitig verspiegelt
- + LED-Aufsatzleuchte 6,5 Watt
- + Glaseinlegeböden
- + Schalter-/Steckdoseelement, unten
- + Schutzart IP 24

Weiß Hochglanz

Anthrazit Hochglanz

Hacienda Schwarz

Eiche Dekor Flanelle

Keramik-Waschtisch

- + 1 Armaturbohrung
- + Muldentiefe: 13 cm
- + Beckenmaß 57 x 34 cm

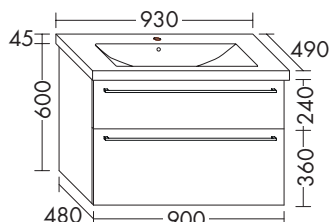
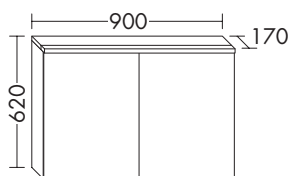
Waschtischunterschrank

- + 1 Schublade oben mit Siphonausschnitt und Inneneinteilung
- + 1 Auszug unten

Maße

B x H x T: 65 x 172,6 x 49 cm

Optima L Set 65 cm, 1 Armaturenbohrung



Spiegelschrank

- + Spiegeltüren beidseitig verspiegelt
- + LED-Aufsatzleuchte 8,5 Watt
- + Glaseinlegeböden
- + Schalter-/Steckdoseelement, unten
- + Schutzart IP 24

Weiß Hochglanz

Anthrazit Hochglanz

Hacienda Schwarz

Eiche Dekor Flanelle

Keramik-Waschtisch

- + 1 Armaturbohrung
- + Muldentiefe: 13 cm
- + Beckenmaß 67 x 34 cm

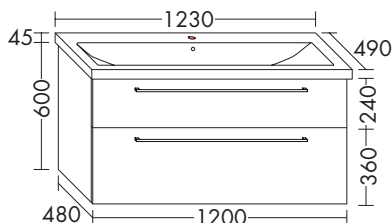
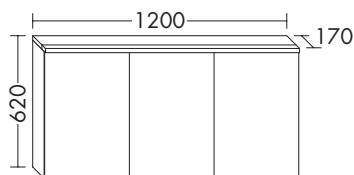
Waschtischunterschrank

- + 1 Schublade oben mit Siphonausschnitt und Inneneinteilung
- + 1 Auszug unten

Maße

B x H x T: 93 x 172,6 x 49 cm

Optima L Set 93 cm, 1 Armaturenbohrung



Spiegelschrank

- + Spiegeltüren beidseitig verspiegelt
- + LED-Aufsatzleuchte 11,3 Watt
- + Glaseinlegeböden
- + Schalter-/Steckdoseelement, unten
- + Schutzart IP 24

Version links, mittlere Spiegeltür Türanschlag rechts

Weiß Hochglanz

Anthrazit Hochglanz

Hacienda Schwarz

Eiche Dekor Flanelle

Keramik-Waschtisch

- + 1 Armaturbohrung
- + Muldentiefe: 13 cm
- + Beckenmaß 97 x 34 cm

Version rechts, mittlere Spiegeltür Türanschlag links

Weiß Hochglanz

Anthrazit Hochglanz

Hacienda Schwarz

Eiche Dekor Flanelle

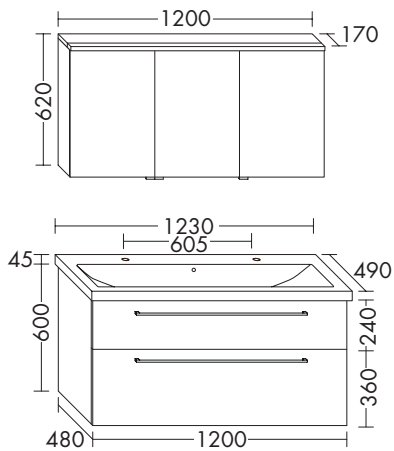
Waschtischunterschrank

- + 1 Schublade oben mit Siphonausschnitt und Inneneinteilung
- + 1 Auszug unten

Maße

B x H x T: 123 x 172,6 x 49 cm

Optima L Set 123 cm, 1 Armaturenbohrung (Abbildung zeigt Version links)



Spiegelschrank

- + Spiegeltüren beidseitig verspiegelt
- + LED-Aufsatzleuchte 11,3 Watt
- + Glaseinlegeböden
- + Schalter-/Steckdoseelement, unten
- + Schutzart IP 24

Keramik-Waschtisch

- + 2 Armaturbohrungen
- + Muldentiefe: 13 cm
- + Beckenmaß 97 x 34 cm

Waschtischunterschrank

- + 1 Schublade oben mit Siphonausschnitt und Inneneinteilung
- + 1 Auszug unten

Maße

B x H x T: 123 x 172,6 x 49 cm

Version links, mittlere Spiegeltür Türanschlag rechts

Weiß Hochglanz
Anthrazit Hochglanz
Hacienda Schwarz
Eiche Dekor Flanelle

Version rechts, mittlere Spiegeltür Türanschlag links

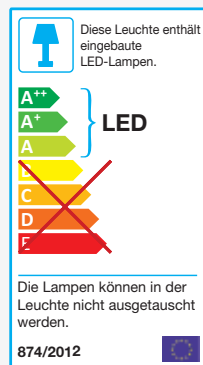
Weiß Hochglanz
Anthrazit Hochglanz
Hacienda Schwarz
Eiche Dekor Flanelle

Optima L Set 123 cm, 2 Armaturenbohrungen (Abbildung zeigt Version links)



Stangengriff, Chrom

Auszugbreite 60 cm:
Grifflänge 50 cm
ab Auszugbreite 90 cm:
Grifflänge 80 cm



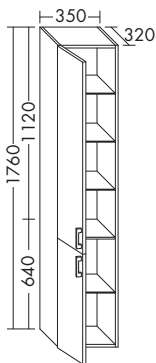
Waschtischfarbe:

Alpinweiß,
Nr. C0001

Material

Keramik wird aus den hochwertigen Porzellanrohstoffen Kaolin, Ton, Feldspat und Quarz industriell gefertigt. Bei Brenntemperaturen von 1250°C bildet der keramische Scherben mit der Glasur eine feste Verbindung, die dem Produkt eine hohe mechanische Festigkeit und eine geschlossene Glasoberfläche verleiht.

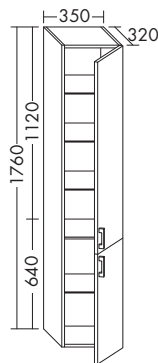
Waschtisch nur mit Hahnlochbohrung lieferbar.



Hochschrank

2 Türen, Türanschlag links,
4 Einlegeböden aus Glas,
1 fester Boden

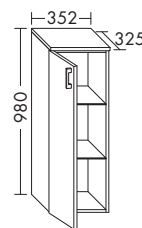
Weiß Hochglanz
Anthrazit Hochglanz
Hacienda Schwarz
Eiche Dekor Flanelle



Hochschrank

2 Türen, Türanschlag rechts,
4 Einlegeböden aus Glas,
1 fester Boden

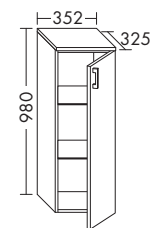
Weiß Hochglanz
Anthrazit Hochglanz
Hacienda Schwarz
Eiche Dekor Flanelle



Halbhoher Schrank

1 Tür, Türanschlag links,
2 Einlegeböden aus Glas,
inklusive Abdeckplatte

Weiß Hochglanz
Anthrazit Hochglanz
Hacienda Schwarz
Eiche Dekor Flanelle



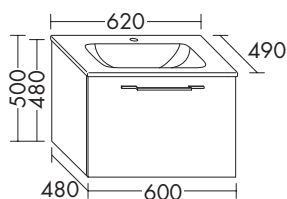
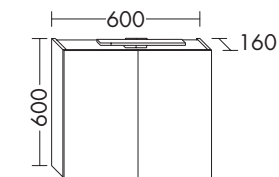
Halbhoher Schrank

1 Tür, Türanschlag rechts,
2 Einlegeböden aus Glas,
inklusive Abdeckplatte

Weiß Hochglanz
Anthrazit Hochglanz
Hacienda Schwarz
Eiche Dekor Flanelle

Schränke mit Stangengriff, Farbe Chrom, Länge 20 cm

Optima S Set-Übersicht.



Spiegelschrank

- + Spiegeltür beidseitig verspiegelt
- + LED-Aufsatzleuchte 5 Watt
- + Glaseinlegeböden
- + Schalter-/Steckdoseelement
- + Schutzart IP 24

Weiß Hochglanz

Marone Dekor Trüffel

Mineralguss-Waschtisch

- + Muldentiefe: 12,2 cm
- + Beckenmaß 51,4 x 30,7 cm
- + mit Clou-Ablaufsystem

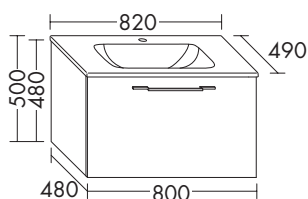
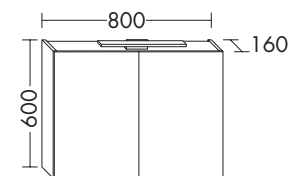
Waschtischunterschrank

- + 1 Auszug

Maße

B x H x T: 62 x 157,5 x 49 cm

Optima S Set 62 cm



Spiegelschrank

- + Spiegeltür beidseitig verspiegelt
- + LED-Aufsatzleuchte 5 Watt
- + Glaseinlegeböden
- + Schalter-/Steckdoseelement
- + Schutzart IP 24

Weiß Hochglanz

Marone Dekor Trüffel

Mineralguss-Waschtisch

- + Muldentiefe: 12,2 cm
- + Beckenmaß 51,4 x 30,7 cm
- + mit Clou-Ablaufsystem

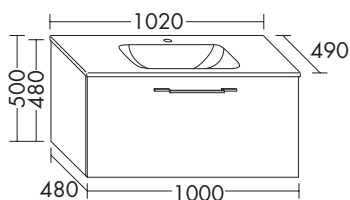
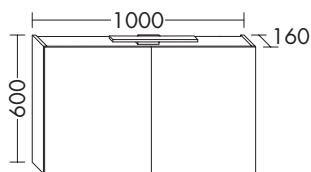
Waschtischunterschrank

- + 1 Auszug

Maße

B x H x T: 82 x 157,5 x 49 cm

Optima S Set 82 cm



Spiegelschrank

- + Spiegeltür beidseitig verspiegelt
- + LED-Aufsatzleuchte 5 Watt
- + Glaseinlegeböden
- + Schalter-/Steckdoseelement
- + Schutzart IP 24

Weiß Hochglanz

Marone Dekor Trüffel

Mineralguss-Waschtisch

- + Muldentiefe: 12,2 cm
- + Beckenmaß 51,4 x 30,7 cm
- + mit Clou-Ablaufsystem

Waschtischunterschrank

- + 1 Auszug

Maße

B x H x T: 102 x 157,5 x 49 cm

Optima S Set 102 cm



Querschnitt Thermofront

Von innen nach außen:

- MDF-Trägerplatte
- Thermoformfolie

Die Optima Badmöbel-Sets werden aus MDF-Platten hergestellt. Auf die Trägerplatten der Fronten wird eine Thermoformfolie aufgebracht, der Korpus hingegen ist melaminbeschichtet.

Durch die besondere Verarbeitung mit Thermoformfolie und Melamin sind die Badmöbel pflegeleicht und feuchtigkeitsbeständig.



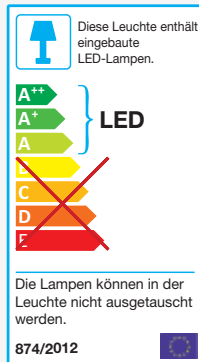
Waschtischfarbe:

Alpinweiß,
Nr. C0001

Material

Mineralguss: Verbundwerkstoff aus Natursteinpulver und Polyesterkunstharz als Bindemittel. Oberfläche aus Polyester. Schmutzabweisende Eigenschaft durch glatte, porenfreie Oberfläche.

Inklusive „Clou“ Mineralguss Ab- und Überlaufsystem.



Stangengriff, Chrom

Grifflänge: 38,8 cm, Bohrabstand: 32 cm



Bestens beraten.

Optima steht für intelligente und technologisch hochwertige Produkte in modernem Design. Variable Kombinationsmöglichkeiten des haustechnischen Programms erlauben eine individuelle Gestaltung im Sanitär-, Installations- und Heizungsbereich.

Mit einer über Jahre garantierten Produkt- und Nachkauf-Garantie und dem attraktiven Preis-Leistungs-Verhältnis empfiehlt sich Optima als zuverlässiger Partner für innovative Haustechnik. Alle Optima Produkte werden von führenden Herstellern mit hohem Qualitätsstandard gefertigt.

Besuchen Sie uns im Internet: www.mein-optima.de