

Optima

Keramik und Badmöbel perfekt vereint.

Optima L Badmöbel





Möbeldesign am Puls der Zeit.



Das Optima L Badmöbelprogramm ist präzise auf die diversen Optima L Handwaschbecken, Waschtische und Möbelwaschtische abgestimmt, so dass sich Unterschränke und Keramik perfekt ergänzen. Zwei Hochschränke, ein halbhoher Schrank sowie Spiegelschränke mit LED-Aufsatzleuchten komplettieren das Angebot rund um das Zentrum des Bades. Optima L Badmöbel bieten optisch ansprechende, aber ebenso

pflegeleichte Fronten in Weiß Hochglanz, Hacienda Schwarz, Eiche Dekor Flanelle oder Eiche Cashmere.

Ergänzend passen auf die Optima Badmöbel auch die Waschtische von Keramag (Renova Plan, iCon) und Villeroy & Boch (Subway 2.0) – den Gestaltungsmöglichkeiten sind somit fast keine Grenzen gesetzt.



Wohlfühlen mit Optima

Vier moderne Dekors verleihen Ihrem Bad eine Atmosphäre zum Wohlfühlen:

- 1 Weiß Hochglanz (Frontdekor),
Weiß glänzend (Korpusdekor)
- 2 Eiche Cashmere
(Front- und Korpusdekor)
- 3 Eiche Dekor Flanelle
(Front- und Korpusdekor)
- 4 Hacienda Schwarz
(Front- und Korpusdekor)

Ideale Lösungen für jede Größe.

Bei den Optima Badmöbeln ist viel Stauraum inklusive: Platz genug für alles, was im Bad benötigt wird. Im Badmöbelprogramm sind Lösungen für Bäder von S bis XXL zu finden: Optima Unterschränke in verschiedenen Breitenmaßen lassen sich ideal mit den Optima L Waschtischen oder den Waschtischen

von Keramag oder Villeroy & Boch kombinieren, so dass vom Gäste- bis zum Familienbad stets passende Lösungen zur Verfügung stehen. Jede dieser Kombinationen kann optional durch passende Schränke ergänzt werden.



Geräumiger **Spiegelschrank** aus dem Optima Badmöbelprogramm



460 mm schmaler **Unterschrank** mit einem Optima L Handwaschbecken



Das Optima L Badmöbelprogramm bietet Lösungen, die zu gleichen Teilen ästhetisch und funktional überzeugen: Hervorragend gearbeitete Oberflächen, die allen Widrigkeiten eines Feuchtraumes standhalten.

Die Türen und Schubkästen sind mit modernen Dämpfungssystemen ausgestattet. Die Scharniere aus langlebigem Metall runden die hochwertigen Eigenschaften dieser Möbel ab.



Waschtisch-Unterschrank mit 2 Auszügen (800 mm) kombiniert mit einem Spiegelschrank mit LED-Aufsatzleuchte



Querschnitt
(Weiß Hochglanz)

Von innen nach außen:
■ MDF-Trägerplatte
■ Thermoformfolie



Querschnitt
(Eiche Cashmere,
Eiche Dekor Flanelle,
Hacienda Schwarz)

Von innen nach außen:
■ E1-Spanplatte
■ Melaminbeschichtung
■ Dickkante umlaufend



Spiegelschrank
mit passender LED-Aufsatzleuchte

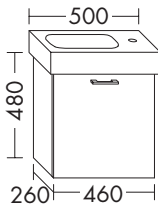


Tiefer **Auszug mit Softclosing-Technik** für leichtes Öffnen und Schließen



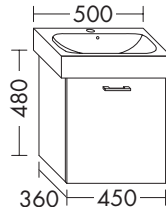
Verchromte Bügelgriffe sind zu gleichen Teilen stylisch wie ergonomisch

Optima L – Technische Übersicht.



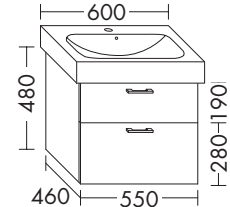
Waschtischunterschrank

zu Optima L Handwaschbecken 500,
Unterschrank mit 1 Tür L/R



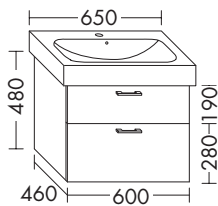
Waschtischunterschrank

zu Optima L Handwaschbecken 500,
Unterschrank mit 1 Tür L/R, Unter-
schrank mit 1 Auszug



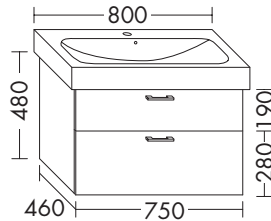
Waschtischunterschrank

zu Optima L Keramikwaschtisch 600,
Unterschrank mit 2 Auszügen



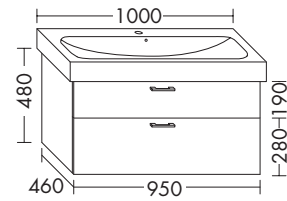
Waschtischunterschrank

zu Optima L Keramikwaschtisch 650,
Unterschrank mit 2 Auszügen



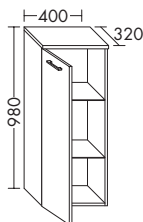
Waschtischunterschrank

zu Optima L Keramikwaschtisch 800,
Unterschrank mit 2 Auszügen



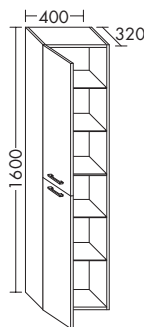
Waschtischunterschrank

zu Optima L Keramikwaschtisch 1000,
Unterschrank mit 2 Auszügen



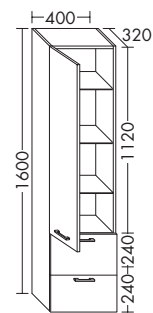
Halbhoher Schrank

1 Tür, 2 Einlegeböden aus Glas,
inklusive Abdeckplatte



Hochschrank

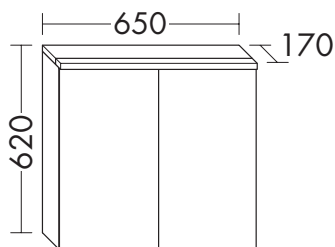
2 Türen, 4 Einlegeböden aus Glas,
1 fester Boden



Hochschrank

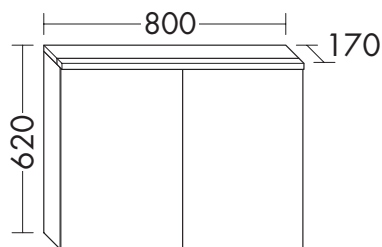
1 Tür, 1 Schublade, 1 Auszug,
3 Glaseinlegeböden, 1 fester Boden

Optima L – Spiegelschränke mit LED-Aufsatzleuchte.



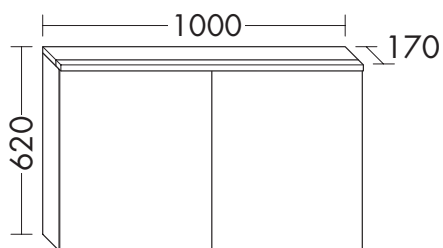
Spiegelschrank

Spiegeltüren beidseitig verspiegelt,
LED-Aufsatzleuchte 6,5 Watt, Glaseinlegeböden,
Schalter-/Steckdosenelement, IP24



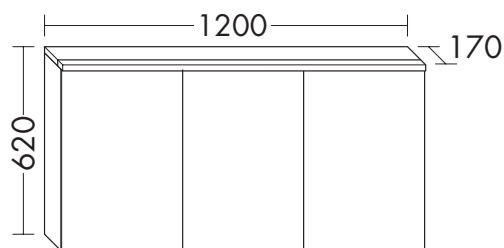
Spiegelschrank

Spiegeltüren beidseitig verspiegelt,
LED-Aufsatzleuchte 7,5 Watt, Glaseinlegeböden,
Schalter-/Steckdosenelement, IP24



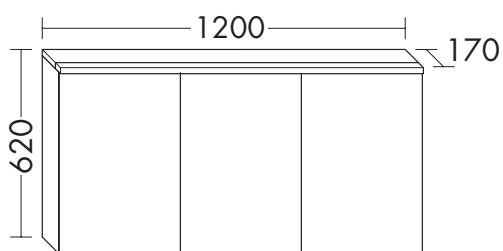
Spiegelschrank

Spiegeltüren beidseitig verspiegelt,
LED-Aufsatzleuchte 9,5 Watt, Glaseinlegeböden,
Schalter-/Steckdosenelement, IP24



Spiegelschrank

Spiegeltüren L beidseitig verspiegelt,
LED-Aufsatzleuchte 11,3 Watt, Glaseinlegeböden,
Schalter-/Steckdosenelement, IP24



Spiegelschrank

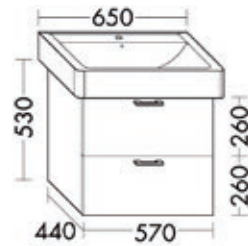
Spiegeltüren R beidseitig verspiegelt,
LED-Aufsatzleuchte 11,3 Watt, Glaseinlegeböden,
Schalter-/Steckdosenelement, IP24

Waschtischunterschränke zu Keramik-Waschtischen.



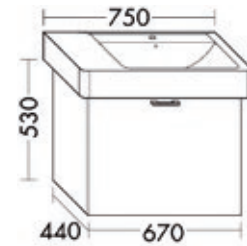
Waschtischunterschrank
1 Auszug

Zu Renova Nr. 1 Plan 222260,
222261, 222262, 222263



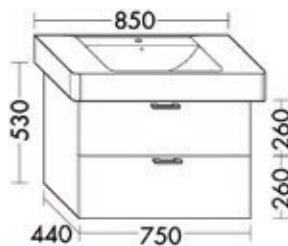
Waschtischunterschrank
1 Schublade oben mit Sifon-
ausschnitt, 1 Auszug unten

Zu Renova Nr. 1 Plan 222265,
222266, 222267, 222268



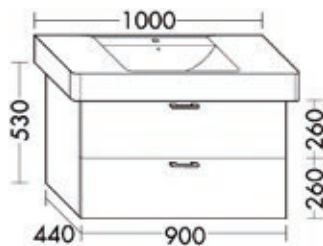
Waschtischunterschrank
1 Auszug

Zu Renova Nr. 1 Plan 122175,
122180



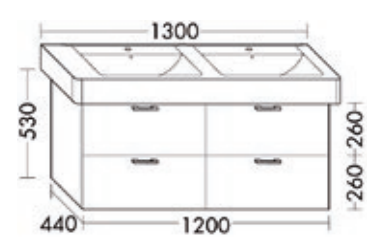
Waschtischunterschrank
1 Schublade oben mit Sifon-
ausschnitt, 1 Auszug unten

Zu Renova Nr. 1 Plan 122185,
122186, 122187, 122188



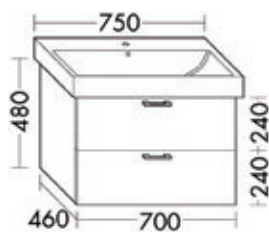
Waschtischunterschrank
1 Schublade oben mit Sifon-
ausschnitt, 1 Auszug unten

Zu Renova Nr. 1 Plan 122100,
122101, 122102, 122103



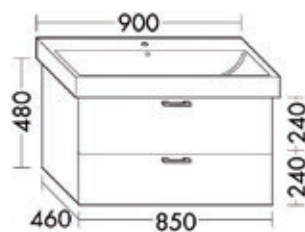
Waschtischunterschrank
2 Schubladen oben mit Sifon-
ausschnitt, 2 Auszüge unten

Zu Renova Nr. 1 Plan 122130



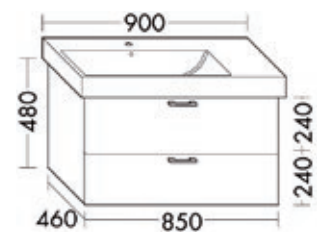
Waschtischunterschrank
1 Schublade oben mit Sifon-
ausschnitt, 1 Auszug unten

Zu iCon 124075



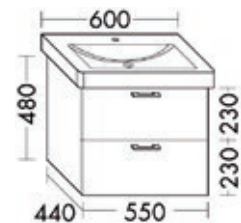
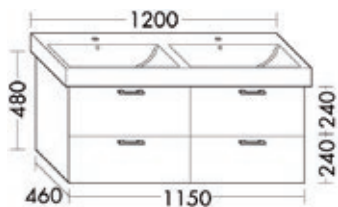
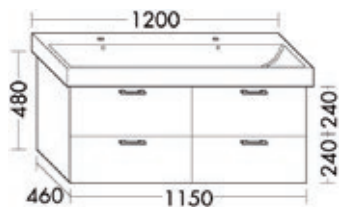
Waschtischunterschrank
1 Schublade oben mit Sifon-
ausschnitt, 1 Auszug unten

Zu iCon 124090



Waschtischunterschrank
1 Schublade oben mit Sifon-
ausschnitt, 1 Auszug unten

Zu iCon 124190, 124195



Waschtischunterschrank
2 Schubladen, 2 Auszüge

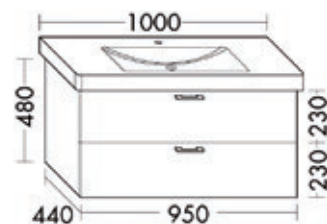
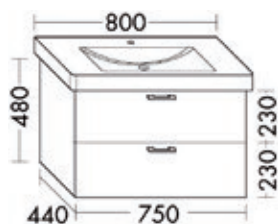
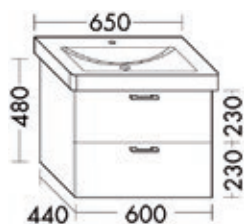
Zu iCon 124020 / 124025*

Waschtischunterschrank
2 Schubladen oben mit Sifon-
ausschnitt, 2 Auszüge unten

Zu iCon 124120

Waschtischunterschrank
1 Schublade oben mit Sifon-
ausschnitt, 1 Auszug unten

Zu Subway 2.0 7113.F0, 7113.6G,
7113.6H, 7113.F1



Waschtischunterschrank
1 Schublade oben mit Sifon-
ausschnitt, 1 Auszug unten

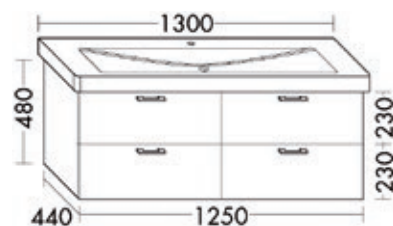
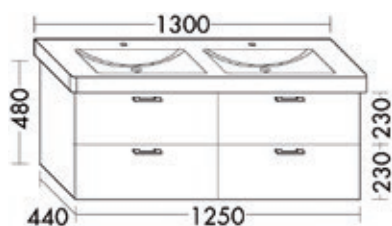
Zu Subway 2.0 7113.FA

Waschtischunterschrank
1 Schublade oben mit Sifon-
ausschnitt, 1 Auszug unten

Zu Subway 2.0 7175.80

Waschtischunterschrank
1 Schublade oben mit Sifon-
ausschnitt, 1 Auszug unten

Zu Subway 2.0 7175.A0



Waschtischunterschrank
2 Schubladen oben mit Sifon-
ausschnitt, 2 Auszüge unten

Zu Subway 2.0 7175.D0

Waschtischunterschrank
2 Schubladen, 2 Auszüge

Zu Subway 2.0 7176.D0

Reinigungs- und Pflegehinweise.

Einfach sauber.

Das Badezimmer sollte sauber sein. Dazu muss es regelmäßig gereinigt werden. Die verschiedenen Materialien im Bad benötigen auch unterschiedliche Reinigungs- und Pflegemittel. Welches Mittel für

welches Material verwendet werden sollte sowie weitere interessante Informationen und Tipps, die das Badputzen vereinfachen und die Materialien schonen, finden Sie auf diesen zwei Seiten.



Keramik besteht aus natürlich vorkommenden und überzeugt mit absoluter Lichtechtheit, extremer Leistungsfähigkeit und Beständigkeit.

Reinigung und Pflege – Keramik

- + Hartnäckige Flecken lassen sich leicht mit **Optima Pro Sanitärreiniger DU 100** oder **Optima Bad- und Küchenglanz** entfernen.
- + Bei regelmäßigem Abreiben mit einem feuchten Tuch, reicht es mit Wasser zu spülen und trocken zu reiben.
- + Bei Kalkrückständen können Sie den **Optima Kalklöser** verwenden.

Eine Wanne aus Stahl-Emaille ist gut geeignet für Bäder, die von und mit Kindern benutzt werden. Dieses Material ist extrem robust und widerstandsfähig – einfach hart im Nehmen. Dabei auch noch pflegeleicht und äußerst langlebig. Ein weiterer Pluspunkt: Das Material ist 100 % recyclebar.

Reinigung und Pflege – Stahl-Emaille

- + Wenn regelmäßig mit einem feuchten Tuch geputzt wird, reicht spülen mit Wasser und trocken reiben.
- + Für stärkere Verschmutzungen empfehlen wir das Reinigen mit den **Optima Reinigungsprodukten**.





Acryl/Kunststoff besticht durch einen besonderen Glanz und selbst bei niedrigen Temperaturen empfindet man das Material als sehr angenehm.

Reinigung und Pflege – Acryl / Kunststoff

- + Acryl-/Kunststoffoberflächen sind sehr anfällig für Kratzer. Für die Reinigung deswegen keine Scheuermittel oder Mikrofasertücher verwenden.
- + Für die regelmäßige Reinigung reicht ein feuchtes Tuch und der **Pro Sanitär Reiniger DU 100**.
- + Kratzer können durch einen Fachmann herausgeschliffen oder mit der Polierpaste **Acrylstar** schonend entfernt werden.
- + Mit dem **Optima Acryl-Polierset** werden matte Stellen aufpoliert und gereinigt.

Armaturen im Bad sind meist aus Messing gegossen. Unterschiede entstehen durch die Veredelung der Oberfläche. Geläufig sind vor allem verchromte, vernickelte und farbig pulverbeschichtete Armaturen. Wunderschön glänzend, dank hochwertigen Materialien.

Reinigung und Pflege – Armaturen

- + Am besten werden Armaturen mit dem **Optima Armaturen-Glanz** gereinigt, mit kaltem Wasser nachgespült und anschließend mit einem weichen Tuch nachpoliert.
- + Keine Mikrofasertücher verwenden – weiche Baumwolltücher zum Reinigen benutzen.
- + Für Kalkrückstände kann ein mildes Kalkentfernungsmittel wie der **Optima Kalklöser** verwendet werden.
- + Der **Optima Bad-und Küchenglantz** entfernt Seifenreste oder sonstigen Schmutz gründlich.
- + Vermeidung von schädlichen Lösungen, wie Alkohol, Chlor, Säure, usw.
- + Generell gilt, Reinigungsmittel auf Tuch auftragen und nicht einsprühen.
- + Mit dem **Optima Chrom-Star** werden matte Chrom-Stellen aufpoliert und gereinigt.



Eine Duschwand aus Echtglas zaubert ein Gefühl von „Raum im Raum“ – und wirkt dabei auf Grund seiner Transparenz nicht einengend. Im Gegensatz zu bakterien- und schmutzanfälligen Duschvorhängen ist Glas sehr hygienisch.

Reinigung und Pflege – Glas

- + Nach jeder Dusche sollte das Glas mit kaltem Wasser nachgespült und mit einem Wischer abgezogen werden.
- + Hartnäckige Flecken und Verschmutzungen lassen sich mit dem **Optima Pro Sanitär Reiniger** oder dem **Duschblitz 2000** entfernen.
- + Ein intensiv wirksamer Schmutzlöser für alle Glasoberflächen ist unser **Optima Reiniger Spiegel-Blank**. Er reinigt glasklar und streifenfrei.
- + Keine Scheuermittel sowie Mikrofasertücher verwenden.

Bestens beraten.

Optima steht für intelligente und technologisch hochwertige Produkte in modernem Design. Variable Kombinationsmöglichkeiten des haustechnischen Programms erlauben eine individuelle Gestaltung im Sanitär-, Installations- und Heizungsbereich.

Mit einer über Jahre garantierten Produkt- und Nachkauf-Garantie und dem attraktiven Preis-Leistungs-Verhältnis empfiehlt sich Optima als zuverlässiger Partner für innovative Haustechnik. Alle Optima Produkte werden von führenden Herstellern mit hohem Qualitätsstandard gefertigt.

Besuchen Sie uns im Internet: www.mein-optima.de